


CF
kids


Feliz día
mamá




Vale para
un desayuno
para mamá



Vale para
un masaje
para mamá



Vale para
un oficio
de la casa



Vale para
el dulce favorito
de mamá

Instrucciones:

1. Colorea los cinco vales.
2. Recorta los vales por las líneas punteadas.
3. Coloca la portada hasta arriba y el resto de los vales debajo.
4. Engrapa cuidadosamente por la orilla, pide ayuda a un adulto.
5. ¡Están listos los vales para mamá!
6. ¡Manos a la obra!